

BRANDING IDENTITY

# SAFE DDC





**BRANDING IDENTITY**  
**SAFE D+OC**

# INTRODUCTION

## SAFEDOC BRAND IDENTITY GUIDELINES\_

### 메뉴얼 관리 및 사용 지침

본 메뉴얼은 SAFEDOC의 기본 원칙과 적용에 관한 세부지침으로서 SAFEDOC의 이미지를 내외적으로 전달하는데 길잡이가 될 것이다. 따라서 제시한 범위내에서 자유롭게 활용할 수 있으나 지나친 변형은 SAFEDOC 본래의 목적을 저해할 우려가 있으므로 사용상의 세심한 주의를 기울여야 한다. 제작물과 관련된 부서 및 협력회사는 본 디자인 가이드라인을 참고하여 SAFEDOC의 디자인 제작물의 일관성이 유지되도록 사용한다. 본 가이드라인에 수록된 내용을 자의적으로 해석하는 것은 금지하며, 보다 명확한 가이드라인이 필요한 경우 Brand 관리부서에 반드시 문의 후 올바르게 적용해야 한다.



# BRAND SYSTEM

- KOREA

## 영문 TYPE LOGO

로고타입은 심벌마크와 어울리도록 특별히 디자인된 문자이므로,  
임의로 글꼴이나 자간에 변형을 가해선 안된다.

모든 원고의 사용은 시데이터에 의해 축소·확대하여 사용하는 것을 원칙으로 한다.

**SAFE D+ C**

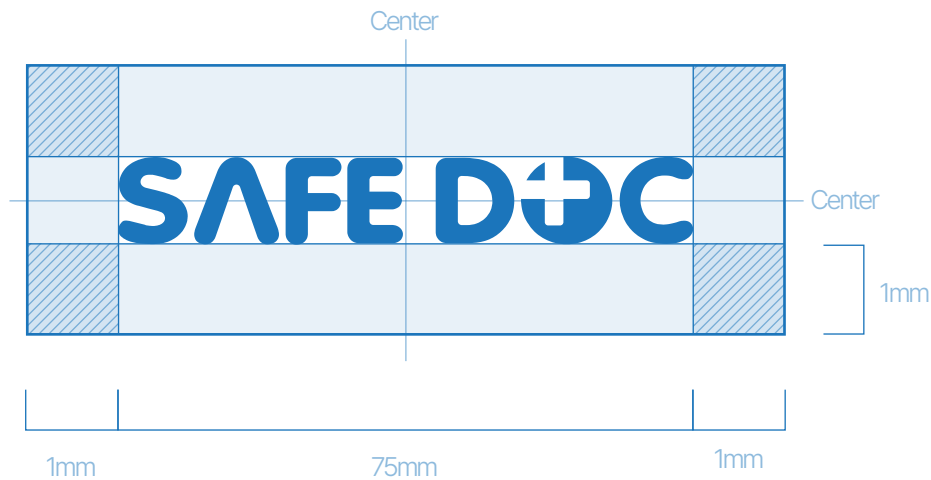
SYSTEM

# BRAND SYSTEM

## PRIMARY SIGNATURE



## CLEAR SPACE



## MINIMUM SIZE



로고타입 사용시 가독을 고려하여  
가로 15mm 미만일 경우에는  
사용할 수 없는 것을 원칙으로 한다.

SYSTEM

# BRAND SYSTEM

- KOREA

## 한글 TYPE - 시그니처 로고 조합

로고타입은 심벌마크와 어울리도록 특별히 디자인된 문자이므로,  
임의로 글꼴이나 자간에 변형을 가해선 안된다.

모든 원고의 사용은 시데이터에 의해 축소·확대하여 사용하는 것을 원칙으로 한다.



SYSTEM

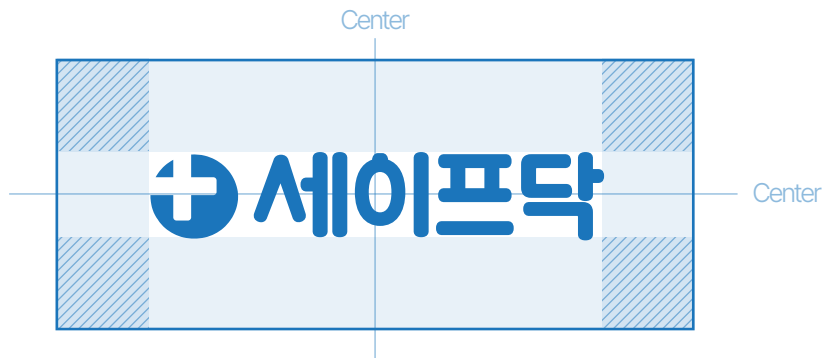
# BRAND SYSTEM

- KOREA

## PRIMARY SIGNATURE



## CLEAR SPACE



## MINIMUM SIZE



로고타입 사용시 가독을 고려하여  
가로 15m 미만일 경우에는  
사용할 수 없는 것을 원칙으로 한다.

SYSTEM

# COLOR SYSTEM

**SAFE D+D C**

## WHITE

#FFFFFF

R 0 G 0 B 0

C 0 M 0 Y 0 K 0

**SAFE D+D C**

## SAFE BLUE

#1B75BB

R 27 G 117 B 187

C 84 M 47 Y 0 K 0

**SAFE D+D C**

## GRAY

#E0E1E2

R 183 G 190 B 196

C 31 M 20 Y 18 K 2





# COLOR SYSTEM

## BASIC LOGO COLOR

**SAFE D+OC**

## SYMBOL LOGO



## APPLIED LOGO COLOR

**SAFE D+OC**

CYAN

#009FE3  
R 0 G 159 B 227

**SAFE D+OC**

MAGENTA

#E6007E  
R 230 G 0 B 126

**SAFE D+OC**

BLACK

#000000  
R 0 G 0 B 0

**SAFE D+OC**

PURPLE

#652BAA  
R 101 G 43 B 170

**SAFE D+OC**

SKY BLUE

#4CB0D3  
R 76 G 176 B 211

**SAFE D+OC**

CORAL

#EA8383  
R 0 G 159 B 227

**SAFE D+OC**

GRAY

#BAC0C7  
R 186 G 192 B 199

**SAFE D+OC**

JASMINE

#9A76CE  
R 154 G 118 B 206

COLOR


# LOGO SYSTEM

## 영문 TYPE LOGO + 타기관 로고

세이프닥의 로고는 특성상 타 기관의 로고와 함께 사용되는 경우가 많다.  
타기관 로고와 함께 병용하여 사용하였을 때 시그니처 기준으로 정렬 하되,  
그를 나타내는 심볼문양은 그리드를 벗어나도 허용한다.



자사의 시그니처 로고의 상하너비간격에 맞추어,  
타기관 로고는 심볼 기준이 아닌 텍스트(시그니처)  
상하너비간격에 맞출 수 있도록 한다.



심볼과 시그니처가 하나의 개체일 때  
시그니처 상하 크기를 중심으로 배치한다.  
이때 주요 심볼이 정렬에서 벗어나도 허용한다.

# LOGO SYSTEM

## 한글 TYPE LOGO + 타기관 로고

세이프닥의 로고는 특성상 타 기관의 로고와 함께 사용되는 경우가 많다.  
타기관 로고와 함께 병용하여 사용하였을 때 시그니처 기준으로 정렬 하되,  
그를 나타내는 심볼문양은 그리드를 벗어나도 허용한다.



자사의 시그니처 로고의 상하너비간격에 맞추어,  
타기관 로고는 심볼 기준이 아닌 텍스트(시그니처)  
상하너비간격에 맞출 수 있도록 한다.



심볼과 시그니처가 하나의 개체일 때  
시그니처 상하 크기를 중심으로 배치한다.  
이때 주요 심볼이 정렬에서 벗어나도 허용한다.

# FONT SYSTEM

## 지정 폰트

세이프닥

Pretendard Light

가나다라마바사  
아자차카타파하

세이프닥

Pretendard Medium

가나다라마바사  
아자차카타파하

세이프닥

Pretendard bold

가나다라마바사  
아자차카타파하

세이프닥

Sandoll 제비2 light

가나다라마바사  
아자차카타파하

세이프닥

Sandoll 제비2 Medium

가나다라마바사  
아자차카타파하

세이프닥

Sandoll 제비2 bold

가나다라마바사  
아자차카타파하

# DESIGN SYSTEM


## 로고 활용 예시

영문 로고를 전체 바탕에 깔거나, 심볼 이미지를 꾸밈 요소로 사용 할 수 있다.

심볼은 셰이프닥을 나타내는 로고이므로 전면에 크게 들어가거나,

따로 떼어 단독으로도 사용 할 수 있다.


기본활용



활용예시1



활용예시2



활용예시3

